



BEZPEČNĚ SE ZUZKOU NEJEN ŠALINOU



DOPRAVNÍ VÝCHOVA PRO ŽÁKY 3. A 4. ROČNÍKŮ ZŠ

1. NAJDI SLOVA V PŘESMYČCE.



KÁMĚSTS _____

MADHRONÁ _____






PRADOVA _____

2. DOPLŇ SLOUPEČKY VHODNÝMI SLOVY, CO PŘI CESTOVÁNÍ AUTOBUSEM SMÍŠ, NESMÍŠ ČI MŮŽEŠ. POMŮŽE TI OBRÁZEK.



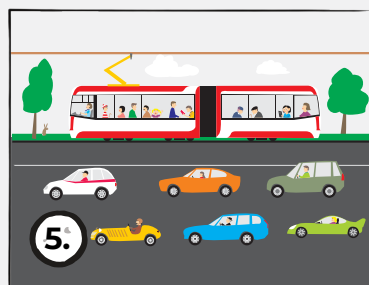
MUSÍM	SMÍM	NESMÍM

3. POMŮŽEŠ ZUZCE DOPLNIT SPRÁVNĚ VĚTY O PRAVIDLECH CESTOVÁNÍ V MHD?

Na příjezd vozu MHD čekám na  _____ s dalšími cestujícími. Když vůz přijede, nejdříve počkám až  _____ vystoupí. Po nástupu do vozu si  _____ nebo zůstanu stát a pevně se držím madla. Ve voze se chovám podle pravidel, třeba nekřičím ani  _____. Před vystoupením stisknu tlačítko pro otevření , po zastavení vozu vystoupím, abych uvolnil místo dalším cestujícím.

4. KDYŽ DOJDE K DOPRAVNÍ NEHODĚ, OVLIVNÍ TO PROVOZ V CELÉM BRNĚ. OBRÁZKY TI VYSVĚTLÍ PROČ.

PŘIŘAĎ VĚTY K OBRÁZKŮM



- Dispečerský vůz co nejrychleji přijede na místo nehody.
- Nehoda je vyřešená a vše se zase může rozjet – auta i MHD.
- Když dojde k nehodě, řidič MHD volá dispečink.
- Dispečerři nehodu zaznamenají a pomohou s odtahem tramvaje do vozovny.
- Na dispečinku okamžitě řeší odklony vozů MHD, které nemohou projet.