

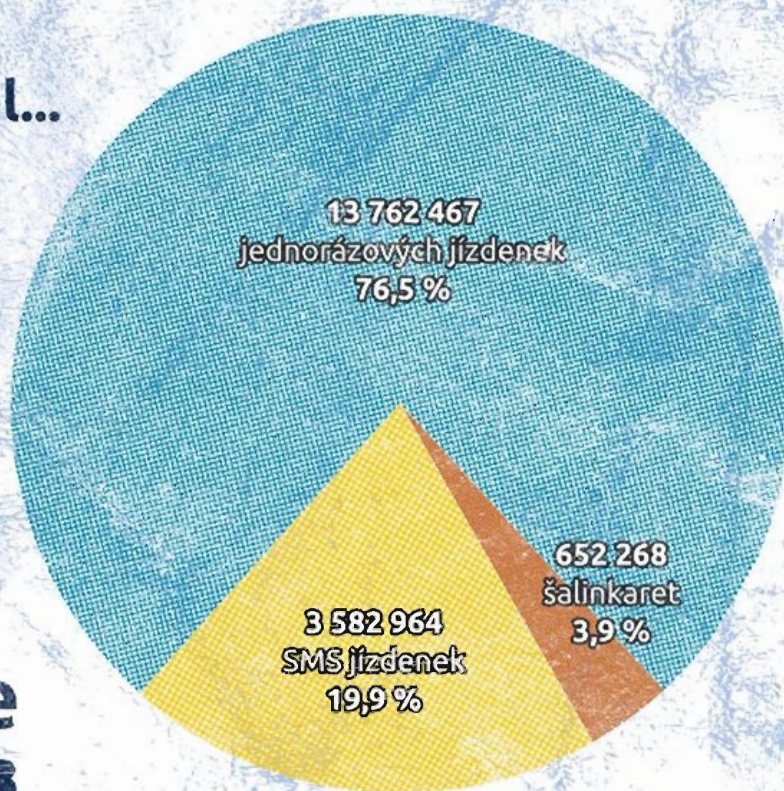
## v Brně je dvakrát víc šalinkaret než obyvatel...

poměr mezi jednotlivými druhy  
prodaných jízdenek (za rok 2016)

celkem bylo prodáno

# 17 997 699

jízdních dokladů



## #jezdimpoctive

statistika poctivých pasažérů  
v brněnské MHD



## haf! / woof! / wau! / γαβ! waouh! / au-au! / γαφ!...

celkové počty jízdenek prodaných  
v obchodech a na pokladnách  
(mezi roky 2006 a 2016)

celkem se za 10 let jízdenek prodalo přes

# 179 400 000

což je přibližně stejně, jako kolik je  
dohromady psů a koček v celé Evropské unii



## #jezdimpoctive

statistika poctivých pasažérů  
v brněnské MHD



# vládci a říše pomíjí, SMSka zůstává...

součet doby platnosti všech SMS jízdenek  
(od spuštění v roce 2013 do srpna 2017)

20minutových jízdenek se prodalo

**7 499 497**

celodenních jízdenek se prodalo

**83 014**

75minutových jízdenek se prodalo

**3 331 993**

celkem tedy cestující projezdili 519 429 575 minut, což je

**987 let 220 dní 15 hodin 15 minut**

a to je více, než jak dlouho existovala  
Svatá říše římská



## #jezdimpoctive

statistika poctivých pasažérů  
v brněnské MHD



# to už je docela štreka...

trasa revizora během jedné směny  
(za rok 2016)

**30**

vozů

**4,5**

km

**8 500**

kroků



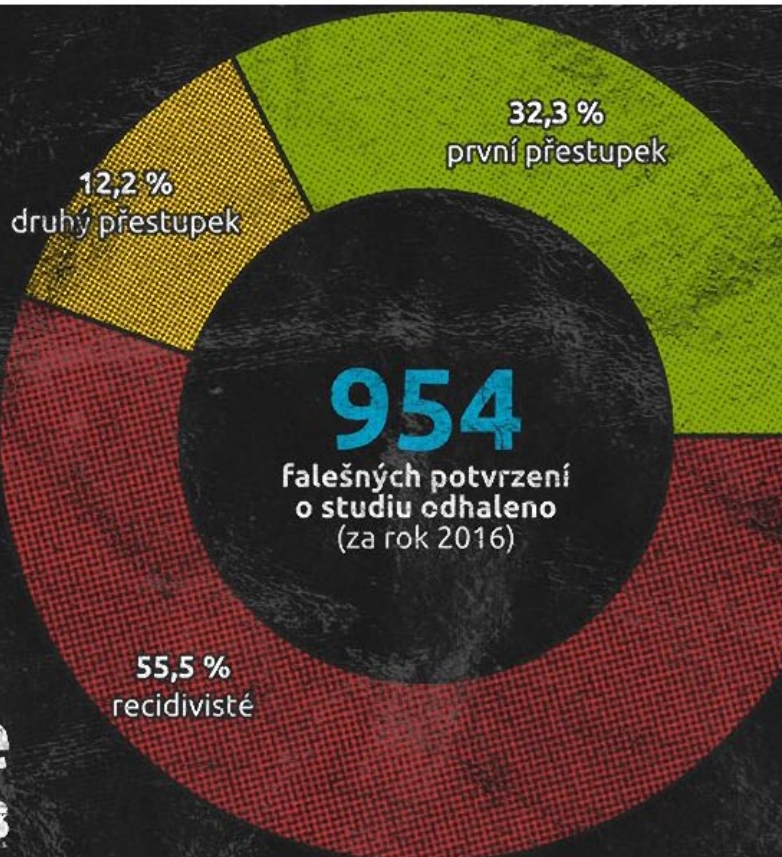
## #jezdimpoctive

statistika poctivých pasažérů  
v brněnské MHD



## prostě nepoučitelní...

míra recidivy mezi černými pasažéry  
(za rok 2016)



# #jezdimpoctive

statistika černých pasažérů  
v brněnské MHD



## zas tak černé to ale není...

odhadovaný podíl černých pasažérů mezi všemi cestujícími



# #jezdimpoctive

statistika černých pasažérů  
v brněnské MHD



## z Řečkovic do Bystrce se vám zachtělo...

počty černých pasažerů  
podle linek MHD (za rok 2016)

# 155 533

kontrol celkem (za rok 2016)

## #jezdimpoctive

statistika černých pasažerů  
v brněnské MHD



## někdy se urodí, někdy ne...

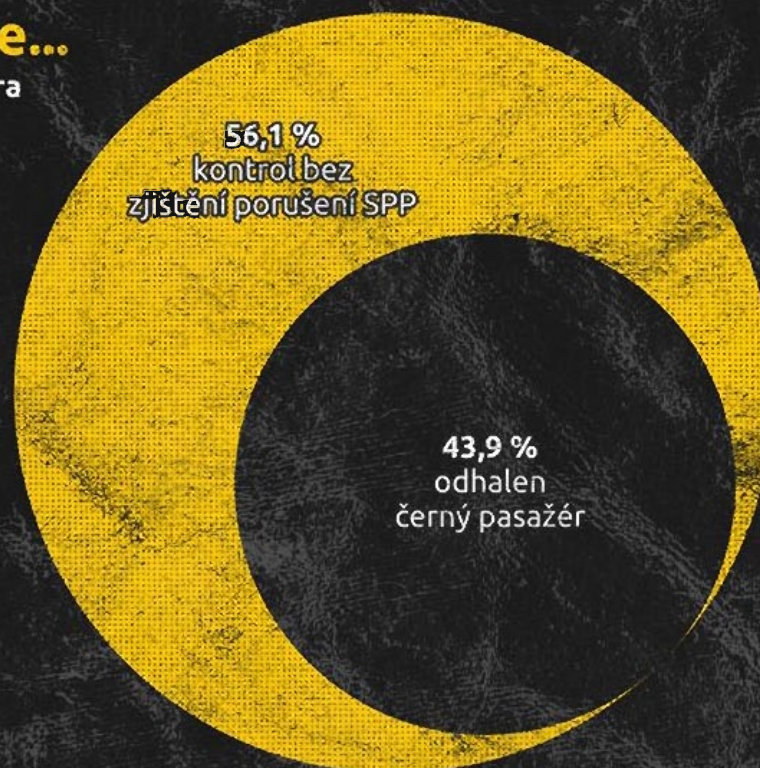
podíl kontrol, které odhalí černého pasažera  
(za rok 2016)

# 46 8

revizorů & preventistů

## #jezdimpoctive

statistika černých pasažerů  
v brněnské MHD



## platíte rovnou?...

podíl způsobů uhrazení pokuty  
(za rok 2016)

# 34 666 738,- Kč

vybráno na pokutách  
(za rok 2016, vč. vyměřených úroků a jistin)

## #jezdimpoctive

statistika černých pasažérů  
v brněnské MHD



## já hlava dřává...

důvody udělení pokuty (za rok 2016)

# 758

osob preventisté  
nevpustili do vozu  
(v rámci preventivních  
akcí v roce 2016)

## #jezdimpoctive

statistika černých pasažérů  
v brněnské MHD



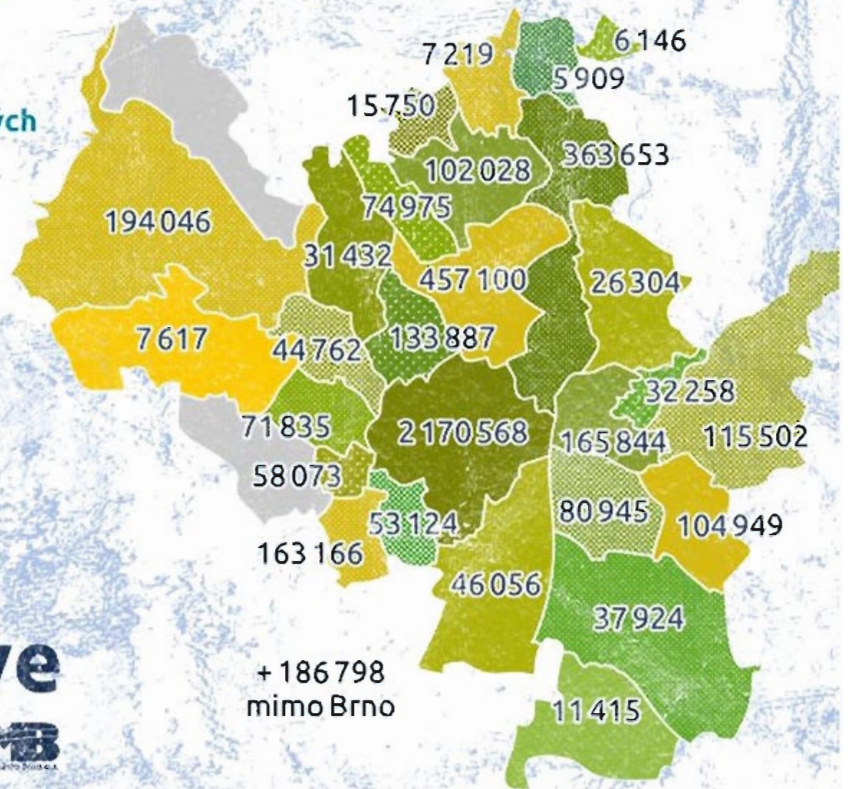
## v automatech to jenom cinká...

počty jízdenek prodaných v jízdenkových automatech podle městských částí (za rok 2016)

v automatech bylo prodáno

# 4 769 285

jízdenek



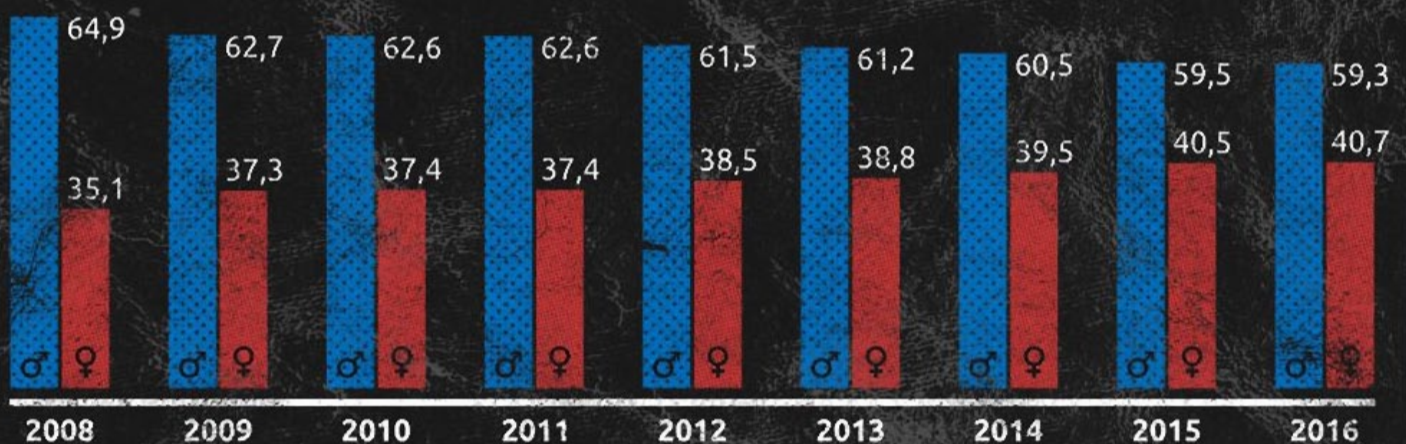
## #jezdimpoctive

statistika poctivých pasažérů v brněnské MHD



## rovnost mezi pohlavími už je nadosah...

poměr pohlaví mezi černými pasažéry (data v %)



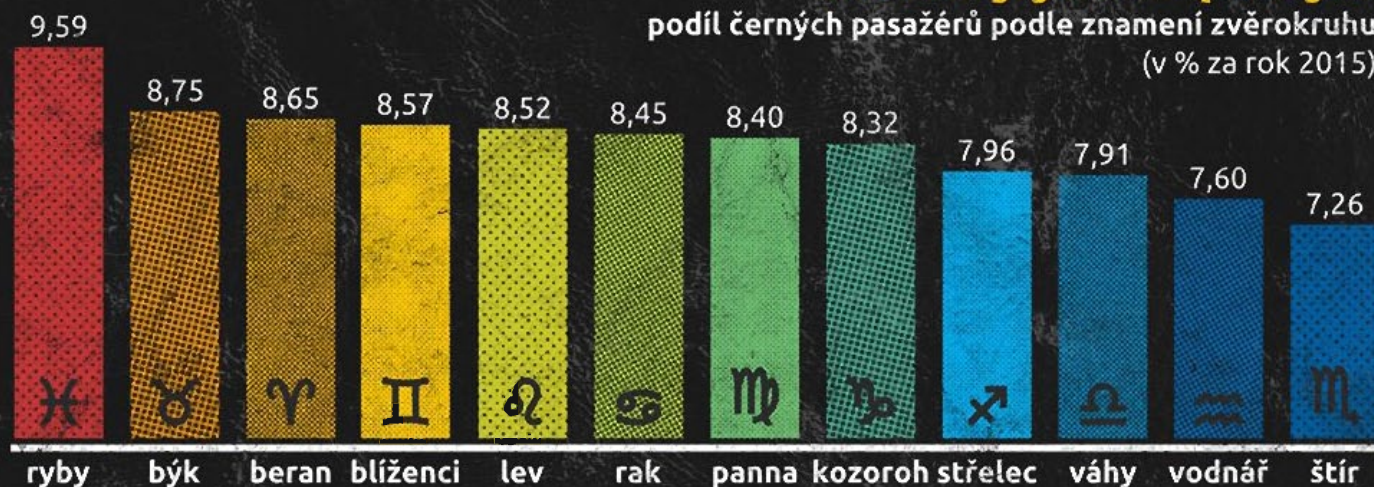
## #jezdimpoctive

statistika černých pasažérů v brněnské MHD



## hvězdy jim nepřály...

podíl černých pasažerů podle znamení zvěrokruhu  
(v % za rok 2015)



# #jezdimpoctive

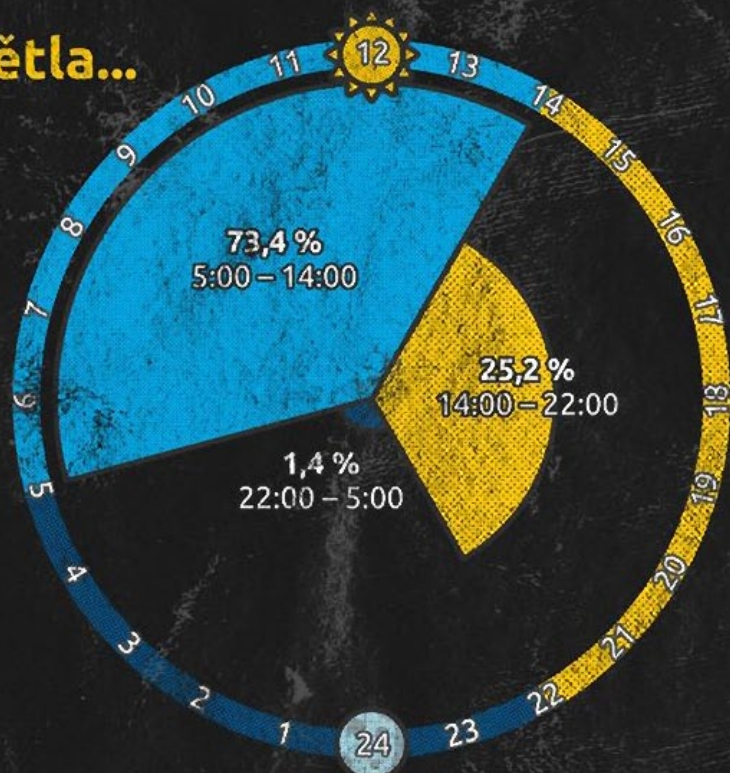
statistika černých pasažerů  
v brněnské MHD



## pod rouškou denního světla...

podíl odhalení černých pasažerů  
podle denní doby  
(za rok 2016)

**10** nočních zátahů  
& **2 909** zásahů městské policie (za rok 2016)



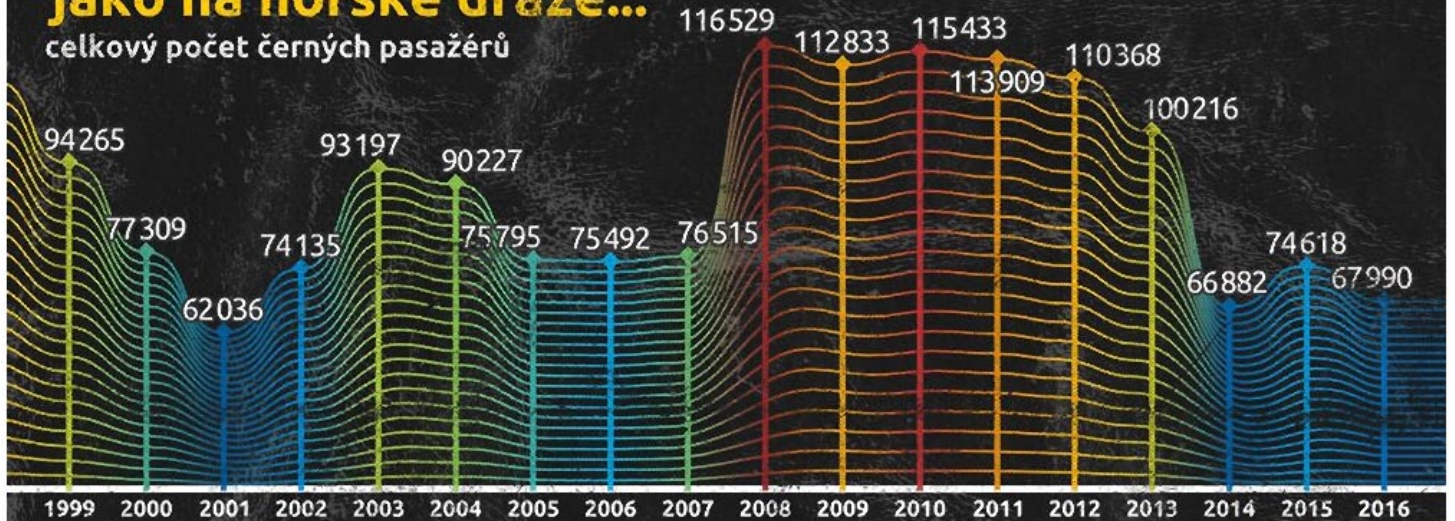
# #jezdimpoctive

statistika černých pasažerů  
v brněnské MHD



# jako na horské dráze...

celkový počet černých pasažerů



## #jezdimpocitive

statistika černých pasažerů  
v brněnské MHD



# 245,9 kg

papíru se ročně spotřebuje na pokutové lístky



# ach ta dnešní mládež...

věkové složení černých  
pasažerů (za rok 2016)

## #jezdimpocitive

statistika černých pasažerů  
v brněnské MHD



věkové složení obyvatel v ČR



## Petr nebo Pavel...

20 nejčastějších mužských a ženských jmen černých pasažérů (za rok 2016)



#jezdimpoctive

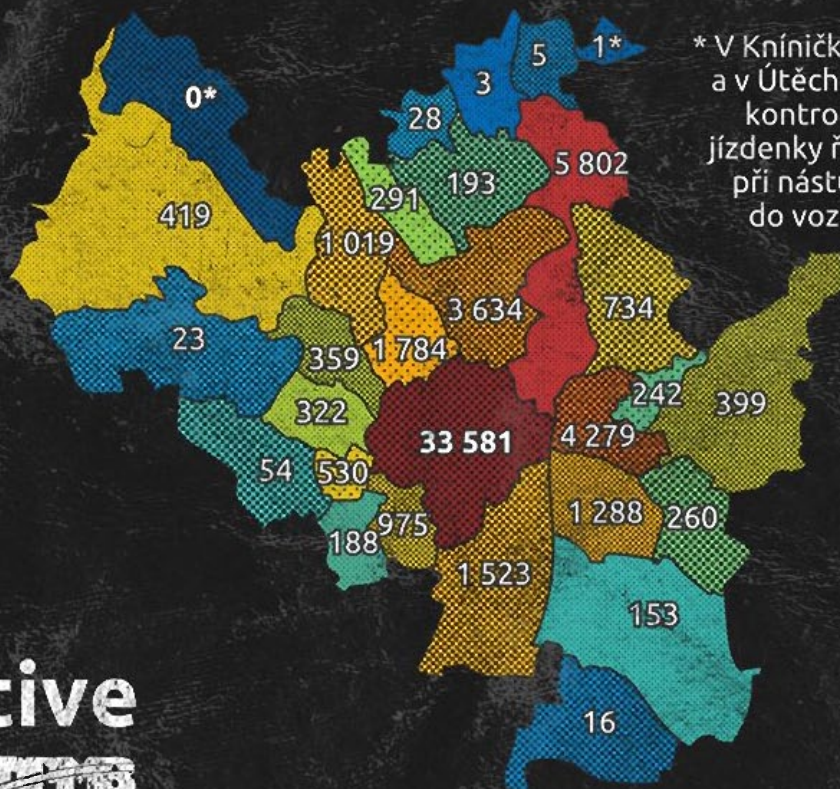
statistika černých pasažérů  
v brněnské MHD



## divoké centrum...

počet černých pasažérů  
na jednotlivých zastávkách  
(za rok 2016)

1. Česká – 2 835
2. Hlavní nádraží – 2 695
3. Mendlovo náměstí – 2 108
4. Šilingrovo náměstí – 1 685
5. Malinovského náměstí – 1 521
6. Nové sady – 1 376
7. Moravské náměstí – 1 312
8. Hybešova – 986
9. Václavská – 929
10. Vlhká – 858



\* V Kníničkách  
a v Útěchově  
kontroluje  
jízdenny řidič  
při nástupu  
do vozidla

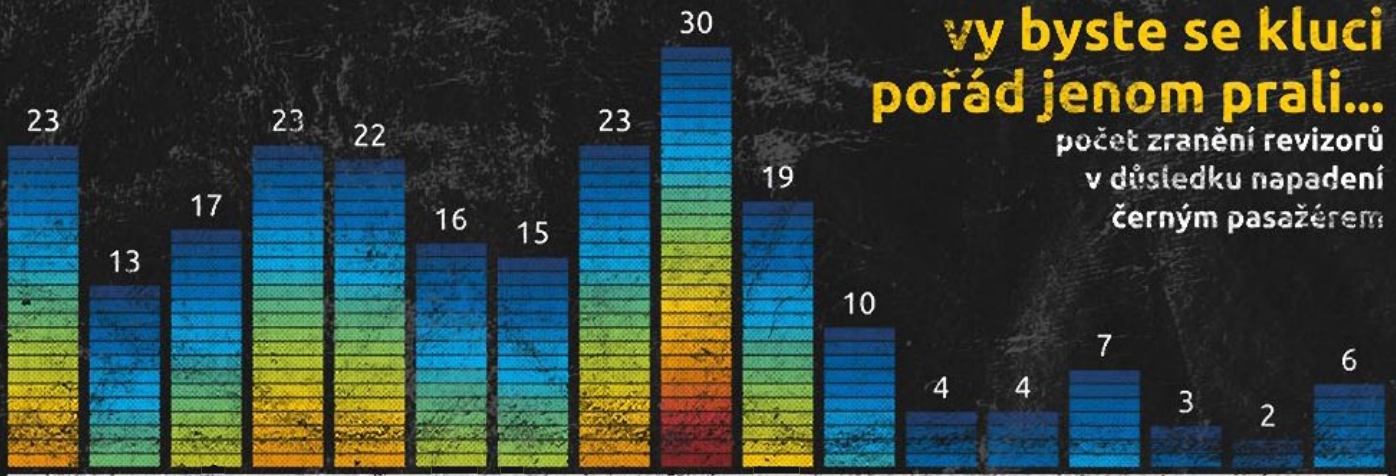
#jezdimpoctive

statistika černých pasažérů  
v brněnské MHD



## vy byste se kluci pořád jenom prali...

počet zranění revizorů  
v důsledku napadení  
černým pasažérem



2000•2001•2002•2003•2004•2005•2006•2007•2008•2009•2010•2011•2012•2013•2014•2015•2016

# #jezdimpoctive

statistika černých pasažerů  
v brněnské MHD



# 14,28

útoků na revizora ročně  
(průměr za posledních 25 let)

## na turisty to nesvádějte...

poměr černých pasažerů podle místa narození

(za rok 2016)



# #jezdimpoctive

statistika černých pasažerů  
v brněnské MHD



## na lodi se těžko podvádí...

podíl černých pasažerů podle dopravního prostředku (za rok 2016)

0,41 %  
lodě



11 %  
trolejbusy



27 %  
autobusy



62 %  
tramvaje

# 247

černých pasažerů bylo odhaleno na lodích (za rok 2016)

## #jezdimpoctive

statistika černých pasažerů v brněnské MHD



## dva smrky a tři duby...

množství spotřebovaného papíru (za rok 2016)

jednorázové jízdenky  
4 700 kg

šalinkarty  
900 kg

jízdenky z automatů  
1 900 kg



## #jezdimpoctive

statistika poctivých pasažerů v brněnské MHD



ročně se spotřebuje cca

# 7 500 kg


## až ke Kimovi do obýváku...

složená délka všech jízdenek  
prodaných od roku 1999  
v jízdenkových automatech

celkem bylo prodáno

# 90 400 000

jízdenek o délce 8,6 cm



## #jezdimpoctive

statistika poctivých pasažerů  
v brněnské MHD



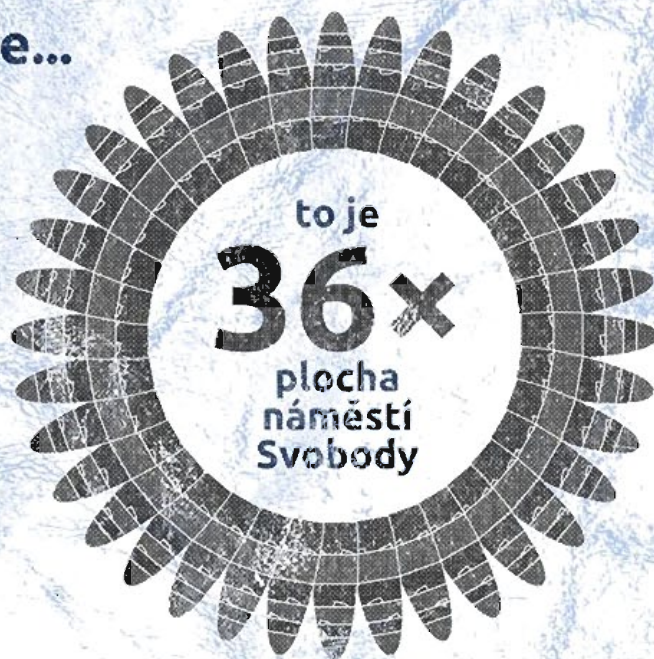
## na fotbalová hřiště to přeci měřit nebudeme...

složená plocha všech jízdenek  
prodaných od roku 1999  
v jízdenkových automatech

celkem bylo prodáno

# 39,46 ha

jízdenek o rozměrech 8,6 × 5,1 cm



## #jezdimpoctive

statistika poctivých pasažerů  
v brněnské MHD



## hezky korunka ke korunce...

celkové tržby z prodaných jízdenek  
(jednorázové jízdenky i šalinkarty za rok 2016)

₹ R\$ 139 914 564

₺ \$ 44 609 940 Au 1 058 kg

Ⓜ 800 322 Ⓜ 1 013 862 270 000 ₪ 1 166 090 030 ₺

₮ 11 521 162 200 Ft 37 223 340 € 42 972 763 Fr

₹ 277 993 781 kn 293 805 381 ¥ 2 594 355 340 ₱

₪ 4 979 343 680 ¥ £ 33 061 175 2 868 621 950 ₹

neboli jednoduše

 972 000 000 Kč

## #jezdimpoctive

statistika poctivých pasažerů  
v brněnské MHD



## po třech letech už mohly SMSky jódlovat...

počet prodaných SMS jízdenek  
(od spuštění v roce 2013 do konce roku 2016)

celkem se SMS jízdenek prodalo přes

**8 400 000**

což je přibližně stejně jako:



## #jezdimpoctive

statistika poctivých pasažerů  
v brněnské MHD



# důchodci a studenti vs. pracující lid...

poměr mezi základními a zlevněnými šalinkartami  
(za rok 2016)

zlevněné šalinkarty  
(žáci, studenti a důchodci)

46,6 %

základní nezlevněné šalinkarty

53,4 %

bezplatná přeprava

## #jezdimpoctive

statistika poctivých pasažérů  
v brněnské MHD



100  
90  
80  
70  
60  
50  
40  
30  
20  
10  
0

věková pyramidu obyvatel ČR

# jeden jede naplno, druhý se fláká...

počty jízdének prodaných  
v jednotlivých automatech  
(za rok 2016)

- 😊 **Hlavní nádraží, směr Řečkovice** 212 726  
(nejvíce prodaných jízdének)
- 😐 **Královo Pole, nádraží** 29 707  
(průměrně výkonný jízdenkový automat)
- 😞 **Kohoutovice, Jírovcova** 1 802  
(nejméně prodaných jízdének)

## #jezdimpoctive

statistika poctivých pasažérů  
v brněnské MHD

